



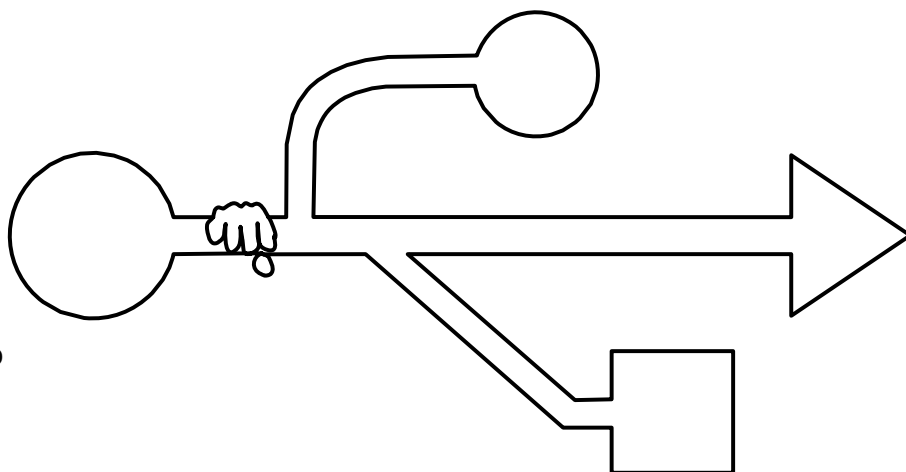
Nazareno 3D

Con cirio USB



MONTAJE:

Imprime el nazareno sobre cartulina, y coloréalo.
Recorta cuidadosamente la figura por la línea exterior, y dobla por la línea de puntos.
Aplica pegamento en la pestaña y monta la figura.
Recorta el cirio USB, y pégalo donde corresponde.
Ya tienes tu nazareno 3D.



Profesor Potâchov de Moldavia 2008

